

JOD

Périodique destiné aux dentistes généralistes et spécialistes, aux étudiants en science dentaire, et à l'industrie dentaire
© Collège d'OmniPratique Dentaire asbl, éd. • Agréation P307013 • Tirage : 3.800 ex.



À L'AFFICHE

Implantologie & omniPratique

Charleroi • Samedi 19 décembre 2015

La competenza numerica al servizio del diagnostic.



Immagini e informazioni personalizzate: la competenza numerica al servizio del diagnostic. Immagini personalizzate, precise e adatte per ogni esigenza diagnostica. Immagini personalizzate, precise e adatte per ogni esigenza diagnostica. Immagini personalizzate, precise e adatte per ogni esigenza diagnostica. **Per informazioni visitate il sito www.durr.com**

**DÜRR
DENTAL**
UN MILLER COMPANY

JOD

Novembre - Décembre 2015 • n° 78



Pierre GOBBE-MAUDOUX
Rédacteur en chef

3 • Editorial

4 • ADF 2015

8 • Reportage TBR

12 • ADF 2015

13 • Garancière 2015

18 • INAMI
Les dernières infos...

22 • Annonces

Pour nous contacter
et pour recevoir gratuitement le JOD :
Rue de l'Étang, 151 - B 6042 LODELINSART
Fax 071/33.38.05
info@cod.be

Abonnement pour l'étranger :
EU : 39 EUR/an
Monde : 75 EUR/an

Website : www.cod.be

Infos publicité : press@cod.be

La publicité paraît sous la responsabilité exclusive des annonceurs
Les noms de marque cités dans les articles constituent des indications
pour le lecteur et non de la publicité

Fortis Banque : 001-3545567-02
IBAN : BE 32 00 13 5455 6702
BIC : GEBABEBB

Éditeur responsable :
Pierre Gobbe-Maudoux
Rue de l'Étang, 151 - B 6042 Lodelinsart

Les articles signés n'engagent que la responsabilité de leurs auteurs

© Copyright : COD asbl, 2015
Reproduction interdite sauf accord
Infographie : Pierre GOBBE-MAUDOUX

Après lecture, collectionnez ou recyclez SVP

Osons ...

L'actualité de ce mois de novembre 2015 nous a malheureusement plongé dans la tristesse et la peur. Une petite poignée d'individus a voulu semer la terreur dans notre civilisation moderne pour défendre une politique qui rappelle plutôt le moyen-âge.

C'est dans ce contexte de protection renforcée que s'est tenu le congrès annuel de l'ADF à Paris. Mais notre profession a su montrer, comme une grande majorité de la population européenne, que nous ne nous laisserons pas abattre.

Ce congrès était véritablement tourné vers l'avenir et plein d'espoir sur les technologies nouvelles qui nous permettront de travailler dans le confort, pour le plus grand bien de nos patients. Vous pourrez découvrir dans les pages de ce périodique un aperçu de ce futur qui est à nos portes.

En 2016 aussi, le Collège d'Omnipratique Dentaire va vous permettre de progresser dans votre pratique quotidienne avec un programme de qualité, orienté comme toujours vers l'omnipratique. Notre prochaine publication vous en révélera tous les détails.

Et avant cela, nous vous souhaitons de passer d'excellentes fêtes de fin d'année, dans la paix, la joie et la sérénité.



La R-évolution numérique.

Les technologies numériques envahissent petit à petit nos cabinets et vont révolutionner nos comportements.

Elles permettent en premier lieu une meilleure communication avec nos patients. Le praticien peut, via une tablette, expliquer au patient son plan de traitement, Mais le patient lui-même se documente aussi via le net et demande au praticien ce qu'il a envie. Les empreintes optiques se généralisent et peuvent être directement transmises aux laboratoires dentaires. Des machines-outils et des imprimantes 3D seront bientôt capables de produire des éléments en métal, céramique ou résine. Enfin, la chirurgie guidée par ordinateur va permettre des interventions d'une précision inatteignable par la main humaine. L'imagerie numérique va révolutionner la qualité des soins prodigués. Stérilisateurs ou units seront bientôt commandés à distance. Finalement, le praticien aussi y trouvera un maximum de confort de travail.



L'ADF ?

L'association Dentaire Française (ADF), est le regroupement de vingt-cinq organismes, syndicats professionnels et sociétés scientifiques, qui s'engagent dans la formation continue et la publication de travaux scientifiques et techniques sur la santé bucco-dentaire. Sa mission consiste à réunir toutes les énergies dans une dynamique de progrès, au bénéfice de la santé publique et de tous les chirurgiens-dentistes. Pour cela, elle engage un dialogue avec les principaux partenaires de la profession: décideurs, pouvoirs publics, Conseil de l'Ordre, responsables hospitaliers et universitaires, fabricants de matériel, distributeurs, médecins,...



LE CONGRÈS 2015 ?

Selon les chiffres 2014, le Congrès ADF et l'exposition 2015, ce sont:

- + de 6.700 congressistes
- dont 702 assistantes dentaires
- et 716 étudiants
- 136 séances de formation continue
- 600 orateurs
- 44 conférenciers étrangers
- 40.000 visiteurs de l'exposition
- dont 65% de dentistes
- et 9% d'assistantes dentaires
- 12% de visiteurs étrangers
- 400 exposants
- 22.000 m2 d'exposition

Vivre l'expérience du cabinet du futur...

Françoise DELBEKE-VROMAN

De nombreux curieux se pressent. Nous sommes près du stand du "cabinet du Futur", au 4ème étage du Palais des Congrès.

Je m'avance pour jeter un coup d'oeil à ce qu'on peut y découvrir, mais mystère!

Ma curiosité en est éveillée et une hôtesse me demande si je veux tester. Bien sûr, les nouveautés m'attirent.

Première étape: je dois prendre un Rendez-Vous. Etonnant par contre, c'est sur un agenda en papier que la secrétaire note mon nom. Je devrai attendre 10 minutes, juste le temps d'observer au travers des vitres les personnes installées dans de grands fauteuils rouges.

Ca y est, c'est à mon tour. Comme je suis une minute en retard, quelqu'un a pris ma place sur le fauteuil n°1. Qu'à cela ne tienne, l'hôtesse me guide jusqu'au fauteuil n°3 qui vient de se libérer. Je m'installe dans un confortable siège baquet. Les parois latérales et supérieure transparentes m'isolent du bruit ambiant. Il me reste à m'équiper d'une paire de lunettes vidéo adaptées au-dessus de mes verres correcteurs, et aussi d'une paire d'écouteurs réglable. Dans un fauteuil digne d'un film de science fiction, me voilà prête à voyager dans le temps.

Une voix douce me prend en charge, je marche et chaque pas fait un bruit sur le carrelage. Je me déplace d'une pièce à l'autre. Après avoir encodé mon nom et mes coordonnées sur un tableau interactif à l'accueil, j'entre dans la salle d'attente. La couleur dominante est verte.



A travers de grandes baies vitrées, je peux découvrir un jardin arboré qui crée une ambiance de détente. Quelques grands fauteuils club d'isolement m'attendent, des patients y sont déjà installés. Attaché à chacun des fauteuils, un tableau interactif transparent s'avance automatiquement devant moi, une fois assise. Il sera possible d'y consulter mon dossier et mes devis, de visualiser des vidéos éducatives, par exemple sur le brossage des dents. La tablette transparente doit encore être inventée.

Le moment semble venu d'être prise en charge, et pourtant personne ne m'a appelée. Je me dirige d'abord vers la salle de radiographie. Un long couloir dégagé m'y mène. Dans un espace bien lumineux, je découvre les appareils de radiographie et scanner aux écrans transparents. Une imprimante 3D permet de fabriquer directement les prothèses adaptées. Le futur est tout proche. Ensuite, je suis accueillie dans une pièce dédiée à la prophylaxie, l'éducation et le coaching à distance. Des écrans transparents et le dépouillement de cette salle lui donnent un aspect propice à la concentration.

De salle en salle, je me déplace sans jamais avoir un contact humain comme si tout était robotisé. Dans la salle d'examen équipée de capteurs reliés à des lunettes à réalité augmentée, l'hygiène y est primordiale avec du matériel stérile amené par tapis roulant. Un bruit de chute d'eau m'accompagne dans un long couloir et je découvre ce décor animé sur le mur à ma droite. Je me surprends à me relaxer, ambiance oblige. Le bloc opératoire n'est plus très loin ainsi que la salle de réveil qui m'accueillera à la sortie. Ensuite retour à l'accueil du cabinet avec les remerciements pour avoir suivi la visite.

L'ADF ? VOICI LES 25 ASSOCIATIONS MEMBRES DE L'ADF:

- Aide odontologique internationale
- Association française d'identification odontologique
- Association nationale dentaire d'exercice en groupe ou en association
- Association nationale des chirurgiens-dentistes anciens combattants et victimes de guerre
- Collège national d'occlusodontologie
- Compagnie nationale des experts judiciaires en odonto-stomatologie
- Confédération nationale des syndicats dentaires
- Fédération nationale des chirurgiens-dentistes de réserve
- Groupement des sociétés scientifiques odonto-stomatologiques
- Société de thérapeutique odonto-stomatologique
- Société française de parodontologie et d'implantologie orale
- Société française d'endodontie
- Société française d'orthopédie dento-faciale
- Société française de chirurgie orale
- Société odontologique de Paris
- Syndicat autonome des enseignants en odontologie
- Syndicat des femmes chirurgiens-dentistes
- Syndicat des spécialistes français en ODF
- Syndicat national des odontologistes des hôpitaux publics
- Union des chirurgiens-dentistes retraités
- Union des jeunes chirurgiens-dentistes
- Union française pour la santé bucco-dentaire
- Union nationale des étudiants en chirurgie dentaire

Le cabinet dentaire du futur proposé depuis l'an dernier au congrès de l'ADF par l'Adfasso donne une impression générale de calme, de sérénité au patient qui y pénètre. La technologie informatique est du dernier cri, imprimante 3D, écrans transparents mais le fauteuil dentaire reste identique à ceux que je connais. Des soignants ou aides-soignants circulent dans les différentes pièces. Même si les données concernant le patient sont informatisées au maximum, le contact humain est privilégié pour les soins : dans le futur, il semble impossible d'imaginer un cabinet dentaire sans son dentiste, accompagné de ses assistantes dentaires, ses hygiénistes. C'est avec un grand plaisir que je constate que notre métier est donc en devenir !



Travailler dans le confort, ça détend

Qualité et service pour l'exercice de votre profession

Dental Quality propose des solutions au service de la qualité pour l'aménagement de votre cabinet. Qu'il s'agisse d'unités dentaires, d'éclairage, de solutions en matière de radiologie ou d'installation, nous sommes à votre service afin de répondre à toutes vos exigences et vous aider à bien le faire.



Unita Uno ic



ONE Careing



TransVision 80-400



Top-3 line line

Contactez nous pour un rendez-vous ou une visite de votre salle d'opération.
Dental Quality - Chemin de Mars 67 - 74400 Evian
Tél 04 78 384 - www.dentalquality.fr






Agenda!

Implantologie & omniopraticque



Fiche technique de cette activité

<p>Organisateur</p>  <p>COD asbl Agréé par l'INAMI sous le n°125</p>	<p><i>Quand ?</i></p>	<p>Samedi 19 décembre 2015, 9h00 - 17h00 (petit déj. offert dès 8h30)</p>
	<p><i>Où ?</i></p>	<p>CEME • Rue des Français 147 • 6020 Charleroi (Dampremy)</p>
	<p><i>Disponibilité ?</i></p>	<p>320 places (attribuées par ordre de réception du règlement)</p>
	<p><i>Accréditation ?</i></p>	<p>20 dom 6 + 20 dom 7</p>
	<p><i>Agrément ?</i></p>	<p>6 heures</p>
	<p><i>Repas ?</i></p>	<p>Compris: petit déj. - pauses-café - lunch dînatoire - desserts</p>
	<p><i>Parking ?</i></p>	<p>Gratuit, sur place (disponibilité limitée)</p>
	<p><i>Tarifs ?</i></p>	<p>Montant de base pour adhérents tout compris : 180,- EUR Nombreuses réductions possibles : voir bulletin d'inscription</p>
	<p><i>S'inscrire !</i></p>	<p>Bulletin d'inscription en avant-dernière page</p>



Avec nous, votre sérénité n'est pas une option.

L'implant TBR est apparu sur le marché en 1987 grâce à son concepteur, le Dr André Benhamou. La première unité de production a vu le jour en 2002. Depuis 2008, ce sont ses deux fils, Julien, diplômé HEC et Olivier, Docteur en Chirurgie Dentaire, qui ont repris la direction de la société. Le JOD a eu l'occasion de visiter leur usine afin de partager avec vous ce savoir-faire à la pointe de la technologie.

Pierre GOBBE-MAUDOUX, DG

N°1 des fabricants français d'implants dentaires.

Premier fabricant français d'implants dentaires, le Groupe TBR rayonne dans plus de 50 pays et plus de 20.000 chirurgiens-dentistes, stomatologues et chirurgiens maxillo-faciaux lui font confiance. Depuis son centre de recherche et son usine de Toulouse, le Groupe TBR conçoit et fabrique des produits répondant à toutes les exigences réglementaires.

TBR EN CHIFFRES

- 1er fabricant français d'implants dentaires
- 50 pays couverts
- 20.000 utilisateurs
- 1.000 références produits
- 75 praticiens conseil
- 2000 m2 de centre de production
- 1000 m2 de centre de formation
- 750 praticiens formés/an
- 5 microns de tolérance
- 105 collaborateurs à travers le monde
- 8 systèmes implantaires

Le Groupe TBR commercialise le seul implant assurant la combinaison idéale de matériaux nécessaires à la paro-intégration: osseuse grâce à l'état de surface titane sablé et mordancé et gingivale

grâce à l'émergence en zircone. Les implants Periosave ont reçu le prestigieux prix Frost & Sullivan («innovation technologique» et «excellence produit») en 2007 et 2011.

Des études ont montré que plus de 15% des implants présentent une péri-implantite dans les 9 à 14 années d'implantation. Ces péri-implantites, induites par des bactéries pathogènes, peuvent être évitées en réduisant de façon drastique toute prolifération et colonisation bactérienne au niveau de la partie transmuqueuse du site implantaire. Pour les implants Periosave, le choix du matériau et le dessin de la structure transgingivale, en charge de l'étanchéité parfaite entre les tissus parodontaux et la cavité buccale, va définir de façon précise la réussite du plan de traitement implantaire.



La technologie SwissClip

Un système de clipsage entre l'implant et les mandrins pour contre-angle ou pour clé dynamométrique permet la préhension et la pose directe de l'implant sans contact digital. Le système SwissClip offre un réel gain de temps et de précisions. Le système SwissClip est également disponible pour les transferts en technique directe et le kit d'angulation.



La famille Benhamou, à la tête du Groupe TBR depuis 28 ans.

ZIRCON Y-TZP

Yttria Tetragonal Zirconia Polycrystal
ISO 13356 et ASTM F 1873

TITANE T60 GRADE 4

ISO 5832-2 et ASTM F67 3.7065





Nouveau centre de production.

Le nouveau centre de production a été inauguré le 14 octobre 2010. C'est une nouvelle usine de 2000 m² de surface. Elle a nécessité 5 années de travaux et garanti une fabrication 100% Made in France. Les machines d'usinage suisse assurent une production 24h/24. Elle comprend également un centre de formation. Des sessions d'initiation de 3 jours ou de perfectionnement de 2 jours sont organisées fréquemment par une équipe de formateurs spécialisés.

Toutes les solutions prothétiques peuvent y être étudiées: unitaires, scellées ou transvissées, plurales, scellées ou transvissées, complètes, scellées, transvissées, sur attachements sphériques, barre de jonction ou Locator.

Le système Periosave simplifie la phase chirurgicale en un seul temps opératoire. Il simplifie aussi la phase d'empreinte après une phase de cicatrisation auto-gérée par l'implant dont la partie zircone au contact de la gencive est parfaitement adaptée aux tissus biologiques.





Lors de notre visite, nous avons pu assister à une session de formation et juger de la qualité des formateurs et du matériel mis à disposition des praticiens.



le stand TBR Group, très fréquenté lors du congrès ADF 2015.




AMERICA VS

UN CASO DE FORTEN LUN INDICACIONES, PERO SIEMPRE PROFESIONAL.

El éxito del agente es el éxito de su paciente. El éxito de su paciente depende de su profesionalidad y de su habilidad. La calidad del tratamiento que se le ofrece depende de su habilidad y de su profesionalidad. El éxito del agente depende de su habilidad y de su profesionalidad. El éxito del agente depende de su habilidad y de su profesionalidad.

La calidad del agente depende de su habilidad y de su profesionalidad. El éxito del agente depende de su habilidad y de su profesionalidad. El éxito del agente depende de su habilidad y de su profesionalidad. El éxito del agente depende de su habilidad y de su profesionalidad.





Chouette, une séance interactive ...

Françoise DELBEKE-VROMAN

Le sujet qu'abordent les conférenciers aujourd'hui dans cette salle du Palais des Congrès de Paris est un défi quotidien pour chacun et chacune d'entre nous.

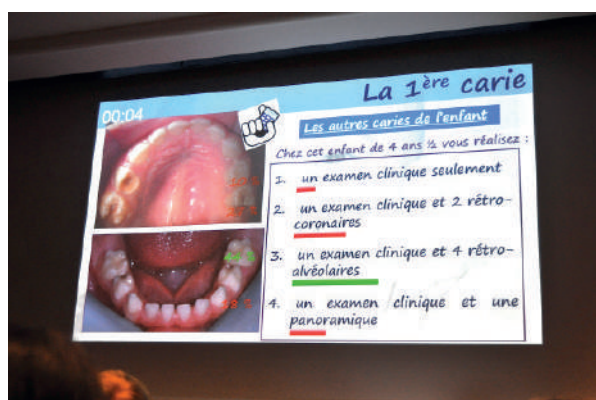
Il s'agit de répondre aux questions les plus diverses des parents concernant la bouche et les dents de leurs enfants. Tout y est abordé: la prévention des caries, les habitudes alimentaires de la femme enceinte, les soins de conservation, les conduites à tenir en cas d'urgence traumatique, les malformations dentaires diverses, etc.

A l'ère de l'accès à l'information sans limite via l'outil informatique, il semble paradoxal que nous devions encore passer du temps à éduquer et guider nos patients. Et pourtant! Les questions posées par les parents sont souvent précises et ils n'acceptent pas forcément nos réponses comme une vérité absolue.

Il est indispensable que nous argumentions. A l'entrée de la salle, je reçois une petite télécommande que je conserve soigneusement. Elle devrait me permettre de "zapper". Je me sens l'âme de l'enfant qui a reçu un nouveau jouet. La salle est bien remplie et chacun tient dans sa main cette "zappette". Les explications viendront en temps utile. La séance peut maintenant commencer!

Chacun des quatre conférenciers expose à l'assemblée des congressistes tour à tour des situations cliniques plus ou moins compliquées de son quotidien et il propose une ou des attitudes adéquates ainsi que des thérapeutiques appropriées.

Ensuite, après une brève explication de l'utilisation de notre télécommande, me voilà prête à répondre à un questionnaire à choix multiple projeté sur la toile. A chaque question, quatre réponses sont possibles.



41^{èmes} Entretiens de Garancière 2015

Se former ENSEMBLE

Trente secondes nous sont accordées pour appuyer sur la touche correspondant à la réponse choisie. Sur l'écran de ma zappette, apparaît le chiffre de ma sélection. En direct, le nombre de clic apparaît sur la dia. Une fois ce nombre stabilisé, la dia suivante nous informe du pourcentage de bonnes réponses en vert et de mauvaises réponses en rouge. Un doute m'envahit parfois. Mais assez souvent, je constate que j'ai répondu correctement. L'honneur est sauf!

Parmi toutes ces questions-réponses, j'ai sélectionné pour vous les suivantes:

-La première visite de l'enfant chez le dentiste est recommandée 2 fois par an à partir de l'âge de 1 an.

-La prise en charge et les soins chez une femme enceinte bénéficie à la santé bucco-dentaire du futur enfant.

-Le brossage des dents est recommandé à l'apparition de la première dent temporaire. Il devrait être pratiqué par le parent jusqu'à l'âge de 3 ans et ensuite par l'enfant avec l'aide du parent jusqu'à 9 ans!

-Les soins des dents temporaires demandent une analgésie locale.

-Un traitement orthodontique est envisageable dès la denture temporaire stricte. (3 ans)

Mais voici déjà la fin du jeu.

Les heures tournent et la fin de cette séance finalement assez ludique approche. Des questions fusent. Chacun veut sa réponse. A la fin, je sors de la salle et rends l'outil qui a valorisé les connaissances que j'ai acquises ce matin.

Cette technique de conférence sous forme de séance interactive m'a plu et je pense que j'ai retenu ici beaucoup plus d'informations qu'ailleurs!

Le JOD a rencontré le Dr Olivier FROMENTIN, Directeur de ces 41^e Entretiens pour une petite interview..

JOD: Le thème de cette année est: « se former ensemble », quelle idée se cache derrière ce titre général ?

OF: Au delà de la convivialité qui est propre aux entretiens de Garancière, l'esprit de collégialité, d'entraide, doit aider les plus jeunes à participer à la formation continue. C'est ce que nous appelons : « l'esprit Garancière », l'esprit de cette maison. Je voulais pérenniser cette idée à travers le thème de ce congrès.



JOD: Cet esprit que je pourrais qualifier de familial, ... est-ce que la jeune génération mord à cette philosophie alors que cela a lieu dans différents locaux ?

OF: On a conservé l'ensemble des cours théoriques et de l'enseignement technique ici à Garancière. Les plus jeunes sont conscients de la nécessité de continuer leur formation. Dès la fin de leurs études, on leur demande de commencer une activité clinique en cabinet pour acquérir un minimum d'expérience et ils peuvent ensuite intégrer une formation plus spécialisée, par exemple en implantologie.



le Dr Olivier FROMENTIN, Directeur des 41^e Entretiens.

Oui, je pense que les plus jeunes sont tout-à-fait conscients que nous avons besoin d'un continuum entre la formation initiale et les formations continues.

JOD: Concernant le congrès, quels sont les thèmes principaux au niveau scientifique ?

OF : Nous avons cherché à mettre en avant non seulement l'ensemble des séances habituelles mais on pense que tout ce qui est chirurgical et chirurgie implantaire est tout à fait d'actualité et on a mis en place un certain nombre de communications sur la CFAO, la partie empreinte optique est capitale ainsi que la fabrication assistée par ordinateur. Tout cela a été intégré dans les différentes séances de travaux pratiques.



Pour 2016,

**comme depuis 15 ans, le C.O.D. vous
prépare un programme de haut niveau.**

Depuis toujours, des sujets intéressants, des orateurs prestigieux,

des lieux adaptés.

En raison de problèmes d'organisation interne, notre programme vous sera présenté

en 2016 avec quelques semaines de retard.

Surveillez votre boîte aux lettres !

*Le Journal
d'Omnipratique
Dentaire*

*vous souhaite de
joyeuses fêtes de fin
d'année*


et

une année

2016

pleine de bonheur!





La révolution du verre hybride

EQUIA
FORTE



EQUIA Forte
de GC

Le nouveau verre-ionomère
micro hybride.

EQUIA Forte élève le concept éprouvé
EQUIA au niveau supérieur.

Ni conditionneur ni agent de collage
avec sa technologie adhésive intégrée universelle
et sa mouillabilité exceptionnelle.

EQUIA Forte est extrêmement tolérant
et colle à toutes les surfaces même
dans les lésions les plus profondes.

Avec EQUIA Forte-Coat agissant comme glasure,
vous obtenez une esthétique excellente
et gagnez du temps sur le polissage.



GC EUROPE N.V.
Head Office
Rensselaer
Hasselt-Laan 12-14
3300 Herentlaar 33
B-3001 Leuven
Tel. +32 16 24 00 00
Fax +32 16 40 40 32
info@gc.europa.com
<http://www.gceuropa.com>

'GC.'

GC BENELUX B.V.
Edinburgh 12
NL-3409 MN Haarweg
Tel. +31 20 630 05 00
Fax +31 20 605 99 00
info@benelux.gceuropa.com
<http://benelux.gceuropa.com>

Travailler dans le confort, ça détend



Qualité et service pour l'exercice de votre profession

Dental Quality propose au dentiste un service de qualité pour l'aménagement de son cabinet. Qu'il s'agisse d'unités dentaires, d'éclairage, de solutions en matière de radiologie ou d'architectures, nous pensons avec vous afin de répondre à toutes vos exigences et vous aidons à faire le bon choix.



Preci DS 3D

6 ans à l'avance dans
Care DS et CT

VATECH

Contactez nous pour un rendez-vous
ou une visite de notre salle d'exposition.

Dental Quality - Chaussée de Mons 47 - 1400 Nivelles
T 067 844 284 - www.dentalquality.be

**Dental
Quality**

INAMI... les dernières

L'ARRÊTÉ ROYAL N° 78 DU 10 NOVEMBRE 1967 RELATIF À L'EXERCICE DES PROFESSIONS DES SOINS DE SANTÉ EST REMPLACÉ PAR LA « LOI RELATIVE À L'EXERCICE DES PROFESSIONS DES SOINS DE SANTÉ COORDONNÉE LE 10 MAI 2015 », PUBLIÉE AU MONITEUR BELGE LE 18 JUIN. 2015.

Depuis le 01/01/2015...

Tout dispensateur de soins travaillant en tant qu'indépendant doit s'inscrire à la Banque-Carrefour des Entreprises (BCE)¹. Si vous exercez en tant que personne :

- physique, vous devez effectuer les démarches auprès d'un guichet d'entreprise agréé²

- morale (S.A., SPRL etc.), le notaire procède à l'inscription dans la Banque- Carrefour des Entreprises, au dépôt de l'acte constitutif au greffe du SPF Justice et à l'envoi de celui-ci au Moniteur belge.

Tout dispensateur de soins indépendant reçoit le statut « d'entreprise non-commerciale de droit privé ».

Votre numéro d'inscription doit être repris sur le reçu des attestations de soins donnés.

Depuis le 01/07/2015...

Il n'existe plus qu'un seul modèle unique d'attestation de soins donnés.

Depuis le 01/07/2015...

Vous pouvez demander des acomptes à vos patients avec un premier acompte lors de la première séance d'un traitement, un traitement étant un ensemble de prestations liées. L'acompte ne peut jamais dépasser 50% du montant total dû pour le traitement des 6 mois suivants. Le montant total comprend à la fois une partie de frais remboursables par l'assurance obligatoire soins de santé et éventuellement une partie de frais non remboursables.

Depuis le 01/10/2015...

Le dentiste ne peut plus attester de soins en tiers payant pour les personnes de 18 ans au moins se trouvant dans une situation financière individuelle occasionnelle de détresse. Par contre, il peut encore le faire pour des prestations de stomatologie. Pourquoi ? Parce que certains dentistes abusaient du tiers payant pour attester des soins remboursables de façon frauduleuse. Ces modifications visent à empêcher ces abus sans compromettre l'accessibilité aux soins dentaires pour le patient.

Depuis le 01/10/2015...

Vous devez délivrer au patient, au plus tard quand vous rédigez l'ASD, une quittance ou note d'honoraires avec le montant qu'il doit payer et le montant qui sera payé par la mutualité. Vous devez en conserver un double.

Depuis le 01/10/2015...

Pendant la durée du plan de stage, vous devez utiliser les attestations de soins donnés du maître de stage, y apposer vos nom et numéro INAMI et les signer.

A la fin du plan de stage, et en attente de l'agrément définitif du titre professionnel particulier de l'Art dentaire, vous utilisez vos propres attestations de soins jusqu'à deux mois au plus tard après la fin du stage.

Les conditions suivantes sont d'application :

- o le SPF Santé publique doit avoir informé l'INAMI qu'un plan de stage a été introduit auprès de la commission d'agrément compétente

- o le maître de stage doit être physiquement présent dans le service de stage ou le cabinet ou vous effectuez les prestations

- o vous effectuez les prestations dans le(s) service(s) et/ou institution(s) mentionné(s) sur le plan de stage approuvé. Elles doivent être limitées à la formation reprise dans le plan de stage

- o les prestations doivent répondre à toutes les exigences de la Nomenclature

- o les honoraires et le remboursement des prestations sont les mêmes que pour un praticien de l'Art dentaire ayant le titre professionnel..

s infos de l'année...

A partir du 01/01/2016...

Début le «trajet de soins buccaux». Il implique pour les patients qui ont au moins 18 ans des soins dentaires au cours de l'année civile précédente. Pour les personnes qui n'ont pas de régime préférentiel, le trajet de soins buccaux devrait débuter le 01/02/2016.

Depuis le 01/10/2015...

Vous devez remettre au patient un document justificatif des prestations effectuées lorsque vous portez en compte au patient des montants pour des prestations remboursées et non remboursées. ou lorsque vous remplacez l'attestation de soins donnés, ou de fournitures, ou un document équivalent, par une transmission sous forme électronique à la mutualité du patient.

Depuis le 01/07/2015...

Les carnets d'ASD imprimés jusqu'au 30 juin 2015 restent utilisables jusqu'au 30 juin 2016. A partir du 1er juillet 2016, seul le modèle imprimé à partir du 1er Juillet 2015 sera valable. Les attestations à imprimer en continu et les attestations globales de soins donnés restent utilisables jusqu'au 31 décembre 2016..

S o u r c e :

www.inami.fgov.be/fr/professionnels/sante/dentistes

Depuis le 01/11/2015...

Vous pouvez prescrire les prestations de kinésithérapie pour les affections temporomandibulaires, sous forme d'un document manuscrit ou informatisé. Vous devez y mentionner:

- les nom et prénom du patient
- vos nom, prénom et n° inami
- la date de la prescription
- votre signature
- le nombre maximum de séances
- le diagnostic de l'affection à traiter
- la localisation anatomique des lésions

Le kinésithérapeute détermine, sous sa responsabilité, la conception et la fréquence du traitement ainsi que la nécessité éventuelle de l'effectuer totalement ou partiellement au domicile du patient.

En cas de désaccord, le kinésithérapeute prendra contact avec vous en vue d'éventuelles modifications.

Vous devez mentionner ces modifications ainsi que votre accord dans le dossier du patient.

Sans votre autorisation, le kinésithérapeute doit exécuter la prescription sans modification.

Depuis le 01/07/2015...

Depuis plusieurs années, la Commission nationale dento-mutualiste constate qu'un groupe restreint de dentistes atteste un nombre anormalement élevé de prestations à l'assurance soins de santé. En effet, ces dentistes ne seraient en mesure d'atteindre un tel nombre que s'ils dispensent des soins de qualité moindre ou ne respectent pas les règles de la nomenclature. Instaurer des maxima sur base des valeurs P permet d'éviter de telles situations.

Il existe un maximum attestable: à chaque prestation est attribué un coefficient de pondération P. qui représente la partie de l'acte qui requiert obligatoirement la qualification de praticien de l'art dentaire. Le coefficient P ne reflète pas l'intervention d'un tiers non praticien de l'art dentaire ni le coût du matériel utilisé, ni l'amortissement des moyens utilisés. Les valeurs P des prestations de l'art dentaire figurent dans les nouvelles listes des tarifs des dentistes.

Par dentiste, le total des valeurs P attestées ne peut pas dépasser:

- o 5.000 P par mois civil
- o 13.000 P par trimestre (le premier jour des trimestres étant les 1er janvier, 1er avril, 1er juillet et 1er octobre)
- o 46.000 P par année civile.



Profitez des
nos offres actuelles !



CONDENSABLE – BIEN QUE FLUIDE

Équilibrez votre installation avec nos produits

- Améliorez vos performances de séchage et de condensation de vos circuits de chauffage
- Condensez votre eau dans vos circuits de chauffage et évitez les problèmes de pollution
- Le meilleur produit pour vos circuits de chauffage et de refroidissement
- Diffusion facile d'eau de pluie



Produit innovant pour vos circuits de chauffage et de refroidissement

IonoStar[®] Plus


NOUVEAU



Le ciment appartient au passé une solution postérieure Intégrale


Gravité excessive d'extraction, accès et élimination des excès de ciment difficiles, forces occlusales importantes. Tous certains défis auxquels font face les cliniciens lors de la restauration d'une dent postérieure. Nobel Biocare possède à présent la réponse grâce au mariage de ses innovations avancées - une combinaison originale de nouveaux implants à plateforme large et de solutions prothétiques spécialement conçues pour le site postérieur.

Un implant intégré



Le fondement de la réussite du traitement repose l'implant en lui-même. L'une de ces options est le Wide Platform. De nombreux cliniciens connaissent déjà cet implant révolutionnaire, développé pour permettre une meilleure stabilité primaire. À présent, une nouvelle variante existe : l'implant Wide Platform HP. Celui-ci possède un plus grand diamètre (5,5 mm) pour s'insérer plus efficacement sur sites d'extraction de grande taille de la région molaire, et une plus grande plateforme offrant un profil d'émargement optimal. Wide Platform HP est également disponible avec un corps plus court (7 mm) afin d'éviter les structures anatomiques critiques telles que les nerfs ou sinus.

Stabilité et flexibilité en parallèle nouveau



Abandonner le ciment provient aussi pour le Nobel Biocare Wide Platform Connection (WPC), un corps d'implant à large plateforme combiné à une connexion interne conique avancée offrant une flexibilité accrue vers l'avant conçue pour s'adapter à toutes les densités osseuses et pour un large éventail d'indications. L'option Wide Platform de 5,5 mm est conçue pour un profil d'émargement optimisé et adapté aux grande sites molaires. La plateforme chirurgicale et la conception de l'implant forment une combinaison unique destinée à permettre la fonction immédiate dans le cadre de ces

en offrant une stabilité primaire élevée. Le mariage et l'orientation conique du CC WidePlatform sont conçus pour le soutien précoce du site chirurgical et de l'émargement buccal, techniques permettant la mise en charge immédiate.

Les deux nouveaux implants bénéficient de la connexion conique interne de Nobel Biocare, la joint conique et le mécanisme de verrouillage hexagonal de cette connexion avancée offrent une résistance mécanique élevée. Ils offrent également une souplesse en matière de soins grâce à leur compatibilité avec les solutions prothétiques les plus récentes de Nobel Biocare. De nouveaux piliers PEEK meeting et PEEK Temporary ont des formes anatomiquement pour s'adapter aux contours molaires. Cela peut simplifier et améliorer le traitement.

La couronne monolithique qui les expose toutes



Lorsqu'il s'agit de la restauration finale, la couronne implantaire PCC (Full-Covered Crown) est conçue pour supporter les

forces occlusales importantes de la zone postérieure. Il n'y a pas lieu de se préoccuper du "chipping". La biocompatibilité des matériaux utilisés contribue à la stabilité biologique dans les zones où elle est essentielle. De plus, étant vu que le corps de PCC est totalement dépourvu de ciment, évitant ainsi les risques associés à l'excès de ciment. L'adaptateur en titane

est maintenu mécaniquement.



L'utilisation d'un joint de vis angulé permet de disposer le vis d'implant où celui-ci est requis sans

plus avec 0° et 30° dans un rayon de 30°. Cela signifie qu'il peut être orienté vers l'avant de la bouche pour un accès facile, même dans le site postérieur. Cela permet également d'éviter de gêner le voie d'accès sur l'existant d'une dent, où elle pourrait affecter l'esthétique ou l'esthétique. Le traitement Onixgrit associé simplifie encore davantage le travail de restauration. La fonction de préhension sur le vis permet au clinicien de travailler efficacement et en toute sécurité. Quelle que soit la taille utilisée parmi les huit disponibles, le contour est repéré dans l'ensemble du matériel. Cela signifie que la décoloration n'est pas une préoccupation lors des ajustements.

Plusieurs composants, une solution intégrale

Bien que tous les produits composent la solution postérieure de Nobel Biocare se distinguent individuellement par leur qualité, leur association permet de les renforcer. Ils sont testés ensemble comme un seul système, faits à long terme pour le patient.

En savoir plus sur nobelbiocare.com/fr/implants-posterieurs.



ANNONCES

Emploi / collaboration

Cabinet dentaire 2 units Jambes
CHERCHE collaborateur.
Tél.:081/30.11.70.

Cabinet dentaire dans centre
médical à Waterloo **CHERCHE**
confrères: diverses disciplines. Tél.:
0475/44.99.77.

CHERCHE ortho pour partager frais
généraux en vue de fin de carrière.
E-mail: roselitwak@skynet.be.

Matériel

A VENDRE installation complète
cabinet dentaire à Namur y
compris Rx et pano digitales.
Tél.:0487/67.25.86.

Remise / reprise / immo

Cabinet dentaire 1979 Malmedy
A REMETTRE cause retraite loyer
modéré état impeccable patientèle
fidèle . Tél.:0474/61.13.66 après 19h.

A REMETTRE cabinet dentaire
complètement équipé (Rx et pano
digitales) à Namur. Pas de reprise de
patientèle. Tél.:0487/67.25.86.

A LOUER RDC pour profession
libérale (anciennement cabinet
dentaire): 2 salles de soins, salle
d'attente, wc séparé, salle de
stérilisation à Montignies sur Sambre
proche grands axes. Loyer 700 euros.
Tél.:0475/81.00.76 ou secretariat.
dentaire@gmail.com.

II Congreso Europeo de Historia de la Odontología



Madrid

15-16 de Abril de 2016

Real Academia Nacional de Medicina

Sociedad Española de Historia de la Odontología (SEHO)

en colaboración con

Société Française d'Histoire de l'Art Dentaire (SFHAD)

Società Italiana di Storia della OdontoStomatologia (SISOS)

Renseignements: **Éric Dussourt**
Courriel: erica.dussourt@yahoo.fr
Téléphone: + 33 6 33 08 12 19

Bon pour une annonce gratuite

à renvoyer au JOD c/o COD

Rue de l'Étang, 151 6042 Lodelinsart
ou par fax au 071 33 05 38 ou mail : info@cod.be

Rejoignez la SFHAD

L'histoire de notre profession vous intéresse ou vous passionne ? Alors la Société Française d'Histoire de l'Art Dentaire est faite pour vous ! Son prochain Congrès annuel, après Liège en 2015, se tiendra en 2016 à Madrid en association avec les Sociétés espagnole et italienne. N'hésitez pas à devenir membre et à participer à ses réunions enrichissantes.

Visitez aussi son musée virtuel sur:

www.biusante.parisdescartes.fr/sfhad

Compléter lisiblement en capitales un formulaire par participant. Merci. Inscriptions effectives après règlement.

Dr Mr Mme Nom & prénom :
Adresse :
CP : Localité :
GSM : Mail :
N° INAMI :

Cotisation
Cotisation
Cotisation
Opt...

Je choisis d'adhérer au COD asbl pour l'année 2015

RENDEZ-VOUS en 2016 pour un programme encore plus proche de vos préoccupations quotidiennes.

FC5 • Implantologie & omnipratique (Sa 19/12 • Charleroi CEME)

Base	EUR
Junior ⁽¹⁾ 80	EUR
Master ⁽²⁾ 30	EUR
J'emmène mon (mes) assistante(s) x 100	EUR
En cas de règlement reçu après le 7/12 + 50	EUR
Total FC =		EUR

TP • Révolutionnez vos

Base / Junior	Non adhérent : 480	Adhérent : 380	EUR
Je suis de	fb 2015, je déduis donc 80 EUR - 80	EUR
En cas de + 50	EUR

EC • Hypnose

.....	Non adhérent : 420	Adhérent : 320	EUR
Ma préfé	fb 2015, je déduis donc 60 EUR - 60	EUR

RX

.....	Non adhérent : 320	Adhérent : 220	EUR
.....	fb 2015, je déduis donc 20 EUR - 20	EUR

PR • Deux semaines de reviews 2015

Base / Junior	Non adhérent : 220	Adhérent : 180	EUR
Je suis de	fb 2015, je déduis donc 100 EUR - 100	EUR

- RX3 • Je 3/12 Liège
- RX3A • 08h30 + 10h15
- PR4 • Sa 24/10 Liège
- PR4A 08h30 + 10h15
- RX3B • 12h30
- PR4B 12h00 + 13h45
- PR5 • Sa 5/12 NobelBiocare
- PR5A 08h30 + 10h15
- PR5B 12h00 + 13h45

Total général de ce formulaire = EUR

Par mon inscription et/ou mon paiement, je marque mon accord avec les conditions générales du COD (Lire en page 41 du JOD 73 et sur www.cod.be).


Je verse ce jour le total général de ce formulaire sur le compte du COD 001-3545567-02 (IBAN : BE 32 00 13 5455 6702 - BIC : GEBABEBB)

Veuillez charger ma carte de crédit pour le total général de ce formulaire



N° exp. /

Nom & prénom du titulaire figurant sur la carte :
Date : Signature :



Le ciment appartient au passé

Une solution postérieure intégrale

Cette dentée prouve que Nobel Biocare a une fois de plus réussi à repousser les frontières du traitement dentaire.

C'est la restauration dans la zone postérieure en combinant une collaboration optimale avec les interventions du traitement et les dernières innovations proposées par Nobel Biocare :

- une facilité d'accès en zone postérieure
- un traitement efficace sans ciment
- une solution durable et esthétique pour le patient

Optez pour les nouveaux implants légers, conçus pour la fonction immédiate. Placez ensuite une couronne implanta-portée monocittique avec un pertuis de vis angulé et obtenez un résultat final 100% sans ciment !

Commencez dès aujourd'hui à traiter de façon optimale davantage de patients.

Découvrez notre solution en zone postérieure :
nobelbiocare.com/fr/bringinginnovationbacktofr

