

JOD

*Périodique destiné aux dentistes généralistes et spécialistes,
aux étudiants en science dentaire et à l'industrie dentaire*
© Collège d'OmniPratique Dentaire asbl, éd. • Agréation P307013 • Tirage : 3.300 ex.



Charleroi samedi 10 juin 2017

La prothèse chez les patients à besoins spécifiques

Marche vendredi 16 juin 2017

Radioprotection & radiophysique

Namur jeudi 22 juin 2017

Odontologie gériatrique

La compétence numérique au service du diagnostic.



VistaPano S, VistaIntra et VistaScan Mini View : la compétence radiographique numérique réunie en un système. Misez sur des solutions complètes, pour une qualité d'image unique ! Les appareils de radiographie et les scanners d'écrans à mémoire de Dür Dental vous garantissent des possibilités de diagnostic optimales, un maximum de confort et une efficacité incomparable. [Plus d'informations sur www.duerrdental.com](http://www.duerrdental.com)



DÜRR DENTAL BENELUX, Molenheidebaan 97,
B-3191 Hever, Tel. +32 15 616 271, info@duerr.be

JOD

Mai - Juin 2017 • n° 87

- 3 • Sommaire et éditorial
- 4 • L'agenda en 1 coup d'oeil
- 6 • FC1
La prothèse chez les patients à besoins spécifiques
- 9 • Accréditation 2017
- 10 • FC2
Odontologie gériatrique
- 12 • IDS 2017
- 14 • FC3
Le dentiste face à son patient
- 16 • IDS 2017
- 18 • FC4
L'endodontie et ses difficultés au quotidien
- 20 • FC5
L'éthique au cabinet dentaire
- 22 • Radioprotection et radiophysique
- 24 • Les Peer-Review du C.O.D.
Implantologie en omnipratique
Ennéagramme
- 26 • Un dosimètre grâce au COD
Un dosimètre pour tous à prix avantageux !
- 28 • Presse
- 29 • IDS 2017
- 30 • Petites annonces
- 31 • Formulaire d'inscription

Pour nous contacter
et pour recevoir gratuitement le JOD :
Rue de l'Etang, 151 - B 6042 Loddelinsart
Fax 071/33.38.05
info@cod.eu.com

Abonnement pour l'étranger :
EU : 39 EUR/an
Monde : 75 EUR/an

Website : www.cod.eu.com

Infos publicité : info@cod.eu.com

La publicité paraît sous la responsabilité exclusive des annonceurs
Les noms de marque cités dans les articles constituent des indications
pour le lecteur et non de la publicité

Fortis Banque : 001-3545567-02
IBAN : BE 32 00 13 5455 6702
BIC : GEBABEBB

Éditeur responsable :
Pierre Gobbe-Maudoux
Rue de l'Etang, 151 - B 6042 Loddelinsart
Les articles signés n'engagent que la responsabilité de leurs auteurs

© Copyright : COD asbl, 2017
Reproduction interdite sauf accord
Infographie : Pierre Gobbe-Maudoux

Après lecture, collectionnez ou recyclez SVP



Pierre GOBBE-MAUDOUX
Rédacteur en Chef

Une année qui démarre en beauté.

Ce premier trimestre a démarré en fanfare avec le plus grand rassemblement mondial du secteur dentaire lors du 37ème International Dental Show à Cologne.

Une organisation qui a battu tous les records précédents, preuve que le secteur dentaire est en pleine évolution en ce moment.

Nous vous en proposons un résumé dans les pages de ce nouveau numéro du Journal d'Omnipratique Dentaire. Sa lecture sera aussi l'occasion de réfléchir à la qualité de notre formation continue afin de pouvoir continuer à proposer à nos patients les meilleurs traitements avec des matériaux innovants et des technologies de pointe.

Ne traitez pas à vous inscrire à nos journées de formations, les places y sont limitées pour des raisons d'organisation pratique.

Bonne lecture à toutes et tous.

info dernière minute :

un accord dento-mutualiste 2017-2018 a été signé le 12 avril 2017.

toutes les infos sur:

http://www.inami.fgov.be/fr/nouvelles/Pages/accord-dento-mut.aspx#subheader_downloads

*Tout l'agenda
2017 du C.O.D.
en un seul coup
d'oeil!*



Charleroi • Samedi 10 juin



Marche • Vendredi 16 juin



Nivelles • Samedi 25 novembre



Namur • Jeudi 7 décembre



Charleroi • Vendredi 15 décembre

*Nous allons voir l'avenir avec le
sourire!*



Namur • Jeudi 22 juin



Bruxelles • Samedi 24 juin



Charleroi • Samedi 23 septembre



*Un programme
aussi destiné aux
assistant(e)s!*



Charleroi • Vendredi 29 septembre



Nivelles • Vendredi 6 octobre



Wavre • Jeudi 19 octobre

**Retrouvez toutes les infos
importantes sur
www.cod.eu.com**

La prothèse chez les patients à besoins spécifiques

FC1



- Maître de Conférences des Universités
- Praticien Hospitalier
- Expert près la Cour d'Appel de Toulouse
- Docteur en Chirurgie dentaire
- Docteur en Anthropologie de l'Ecole des Hautes Etudes en Sciences Sociales
- Chargé de Cours à l'Institut de formation de masso-kinésithérapie et d'ergothérapie de Toulouse
- Chercheur associé au laboratoire LISST-CAS Centre d'Anthropologie Sociale (UMR5193-EHESS)
- Membre du Collège National d'Occlusodontie
- Certificat d'Etudes Supérieures en Prothèse Maxillo-Faciale
- Certificat d'Etudes Supérieures en Prothèse Conjointe
- Diplôme Universitaire de Prothèse Complète Clinique (Paris V)
- Lauréat de l'Université Paul Sabatier

Florent DESTRUHAUT

Rémi ESCLASSAN

- Maître de Conférences des Universités-Praticien Hospitalier temps plein : sous-section 58-02 prothèses.
- Habilitation à Diriger les Recherches (HDR)
- Docteur en Chirurgie Dentaire.
- Praticien Qualifié en Médecine Bucco-Dentaire (MBD)
- Docteur de l'Université de Toulouse (Anthropobiologie).
- Ancien Interne des Hôpitaux.
- Chargé de Cours aux Facultés de Médecine de Toulouse-Rangueil, Toulouse-Purpan et Pharmacie (PACES L1).
- Enseignant-Chercheur au laboratoire d'Anthropologie Moléculaire et Imagerie de Synthèse (AMIS- UMR 5288-CNRS)
- Responsable des Relations Internationales à la Faculté de Chirurgie Dentaire de Toulouse
- Membre de la Fédération des Sciences Humaines et Sociales, Faculté de Chirurgie dentaire de Toulouse.
- Membre de la Société Française d'Histoire de l'Art Dentaire (SFHAD)



Charleroi samedi 10 juin 2017

FORMATION - CONTINUE 1

- 1) Solutions prothétiques chez des patients à besoins spécifiques
- 2) Place du chirurgien-dentiste dans la prise en charge des fentes maxillaires
- 3) Prise en charge prothétique maxillo-faciale d'hier à aujourd'hui
- 4) Prise en charge des patients défigurés de demain : de l'hybridation au transhumanisme



Fiche technique de cette activité

Organisateur:



COD asbl

Agréé par l'INAMI
sous le n°125

Samedi 10 juin 2017, 9h00 - 17h00 (petit déj. offert dès 8h30)

CEME • Rue des Français, 147 • 6020 Charleroi (Dampremy)

300 places (attribuées par ordre de réception du règlement)

Accréditation: 10 UA dom 6 et 30 UA dom 7 - Agrément 6 heures

Compris: petit déj. - pauses-café - lunch d'înatoire - desserts

Parking gratuit sur place

Montant de base tout compris: 200 €. Formulaire d'inscription en avant-dernière page.

Nobel Biocare Benelux Symposium

21-22 septembre 2017
MECC Maastricht

Connecting
innovations
Réservez votre
place!

Parmi les experts
internationaux sur scène:



Dr. Roland Glauser

Expert de l'intégration tissulaire et de ses protocoles cliniques, il vous guidera à travers **la dentisterie numérique du futur**.



Dr. Chandur Wadhvani

Chercheur reconnu mondialement, il abordera des sujets controversés tels que **la cimentation** sur implants et la **stérilisation des composants implantaires**.



Dr. Bernard Touati

Co-inventeur du **concept On1**, il présentera l'importance de la **biologie sur implants** et l'influence de celle-ci sur le résultat à long terme aboutissant à ce concept.



Prof. Paulo Malo

Concepteur du **traitement All-on-4®**, il présentera l'évolution de ce concept: **nouveaux implants, nouvelles techniques chirurgicales**.

Où l'innovation prend vie

Des experts internationaux, un programme interactif dans un endroit attractif font du symposium de Nobel Biocare Benelux un événement incontournable pour les professionnels dentaires. L'accent est mis sur l'élargissement des options de traitement ainsi que la simplification du flux de travail pour une temporisation plus courte et accroître le confort du patient.

Au cours de deux journées remplies de conférences, de masterclasses et de workshops, vous obtiendrez une compréhension approfondie et pratique des sujets de votre choix et développerez vos compétences afin de traiter toujours mieux davantage de patients.

Réservez votre place! 02/467 41 90

Découvrez le programme complet sur nobelbiocare.com/benelux-symposium



Accréditation 2017

Toutes les formations du C.O.D. ont été acceptées pour l'accréditation 2017 !

Retrouvez ci-dessous tous les détails pour choisir les points et les domaines qui vous manquent.

Voici toutes les informations pour faire votre choix en 2017:

10/06/17	La prothèse chez les patients à besoins spécifiques	10	6	33177
10/06/17	La prothèse chez les patients à besoins spécifiques	30	7	33176
16/06/17	Radioprotection et radiophysique	40	3	33173
22/06/17	Odontologie gériatrique	20	1	33169
22/06/17	Odontologie gériatrique	20	7	33315
22/09/17	Le dentiste face à son patient	40	1	33170
06/10/17	Radioprotection et radiophysique	40	3	33174
25/11/17	L'endodontie et ses difficultés au quotidien	40	4	33171
07/12/17	L'éthique au cabinet dentaire	40	2	33172
15/12/17	Radioprotection et radiophysique	40	3	33175

Odontologie gériatrique

FORMATION - CONTINUE 2

Namur jeudi 22 juin 2017

Le mordant jusque 100 ans :
la santé buccale, une clé pour mieux
vieillir.



Valérie POUYSSEGUR

- Docteur en chirurgie dentaire
- Maître de conférence des Universités-Praticien hospitalier
- faculté de chirurgie dentaire de Nice Sophia Antipolis Université Cote d'Azur
- Responsable de l'enseignement de
 - Traitement des Édentations totales : Prothèse Amovible Complète
 - Nutrition
 - Odontologie gériatrique
 - Psychodontologie appliquée

Jean Guy SABOT

- Docteur en chirurgie dentaire
- Ancien Interne des hôpitaux de Nice
- Assistant Hospitalo-Universitaire
- Attestation d'études approfondies en Odontologie
- Master 1 Sciences de la vie et de la santé.
- C.E.S d'odontologie prothétique mention prothèse amovible complète.



Fiche technique de cette activité

Organisateur:



COD asbl
Agréé par l'INAMI
sous le n°125

Jeudi 22 juin 2017, 9h00 - 17h00 (petit déj. offert dès 8h30)

ACINAPOLIS • Rue de la Gare fleurie • 5100 Namur (Jambes)

370 places (attribuées par ordre de réception du règlement)

Accréditation: 20 UA dom 1 et 20 UA dom 7 - Agrément 6 heures

Compris: petit déj. - pauses-café - lunch dînatoire - desserts

Parking gratuit sur place

Montant de base tout compris: 200 €. Formulaire d'inscription en avant-dernière page.



**IDS
2017**

Le 37e IDS 2017 à Cologne, c'était quoi ?

L'événement a lieu tous les deux ans et reste cependant le rendez-vous mondial de l'ensemble du monde dentaire. Il est à la dentisterie, ce que le Salon de Genève est à l'automobile. Dentistes, techniciens dentaires, assistant(e)s, fabricants, distributeurs,... tous s'y retrouvent pour découvrir les dernières nouveautés dans le domaine et ressentir ce que sera la dentisterie de demain. Le Journal d'Omnipratique Dentaire y est allé pour vous donner un résumé des futures tendances de notre profession.




Durr Dental révolutionne l'aspiration chirurgicale avec le Tyscor V/VS 2 : un système d'aspiration compact, silencieux et super efficace. La marque enrichit aussi sa gamme avec un tout nouveau autoclave, l'Hygoclave 90 et avec un aéroplisseuseur sur raccord turbine.



Nous y avons rencontré nos partenaires:

Durr Dental présentait cette année un certain nombre de nouveautés sur son stand. Pierre Heusen nous a fait le plaisir de nous présenter tout cela. A l'avenir, tous les éléments Durr de votre installation (compresseur, aspiration, appareils Rx, développeuse,...) seront tous connectés entre eux via un réseau et un logiciel spécifique Tyscor Pulse qui permettra de tout contrôler à distance et de définir les entretiens nécessaires.



L'IDS 2017 en quelques chiffres:

tous les records ont été battus !

- 155.000 visiteurs (12% de plus qu'en 2015)
- 60% de visiteurs étrangers venant de 157 pays
- 2.300 exposants
- 163.000 m2 d'exposition
- 59 pays représentés
- 72% d'exposants étrangers
- 24 kms parcourus en 2 jours de visite ! (38.160 pas)
- rendez-vous du 12 au 16 mars 2019.



Chez **Voco**, les nouveautés sont aussi multiples en ce début d'année 2017. La marque se lance dans les produits d'empreintes avec la gamme V-Posil, un silicone avec un temps de travail de deux minutes et un temps de prise de deux minutes aussi pour un confort maximum pour le patient, disponible en cartouches pour pistolet, pour mélangeur et en pots, en formule putty ou soft. Apparaissent aussi les blocs Grandio en composite nanohybride pour la dentisterie CAD/CAM. L'Admira Fusion x-base complète l'assortiment de matériaux nanohybridesOrmocer qui ont les propriétés d'une céramique applicable directement en bouche. Enfin, Voco innove encore avec la présentation de différentes imprimantes 3D pour le cabinet dentaire et pour le laboratoire, permettant la réalisation de gouttières ou de moulages en résine.



Reinhard Buch nous présente la nouvelle gamme SolFlex.

... suite à la page 16

FC3

FORMATION - CONTINUE 3

Le dentiste face à son patient.

1) Le point de vue du cardiologue:



Michel HENRY

- Médecin spécialiste en cardiologie générale et interventionnelle depuis plus de 20 ans.
- Diplômé de l'UCL.
- Cardiologie invasive lors de coronarographies avec ou sans mise en place de stent
- Spécialisé dans la mise en place de pacemakers et leur contrôle régulier.
- Enseigne la cardiologie aux étudiants infirmiers.

2) Le point de vue du pneumologue:



Véronica GUTIERREZ-GOMEZ

- Médecin spécialiste en pneumologie.
- Diplômée de l'UCL.
- Spécialisée en immuno-allergologie et en l'étude du sommeil du CHU Calmette à Lille.
- Activité essentiellement en milieu hospitalier où elle s'occupe du laboratoire du sommeil, des consultations en allergologie et de la salle d'hospitalisation. Ce qui lui permet de nombreux contacts pluridisciplinaires.

3) Le point de vue du neurologue:



François de WISPELAERE

- Médecin spécialiste en neurologie et neuropsychiatrie.
- Diplômé de l'UCL.
- Auteur de nombreuses publications scientifiques.
- Il s'est spécialisé au CHRU de Lille où il a été diplômé spécialiste en céphalées et en pathologies du sommeil.

4) Le point de vue du gynécologue:



Michel WAUTERS

- Médecin spécialiste en gynécologie et obstétrique.
- Diplômé de l'UCL.
- Il s'est spécialisé dans la prise en charge des maladies du sein.
- Il participe chaque année au Congrès National Français de Sénologie et de pathologie mammaire ainsi qu'à l'enseignement annuel de la Chirurgie du Sein.
- Coordinateur local de la clinique du sein et responsable du réseau qualité et sécurité des patients au CHR Mons-Hainaut.
- Auteur de nombreuses publications scientifiques.

Charleroi
vendredi 29 septembre 2017

Fiche technique de cette activité

Organisateur:



COD asbl
Agréé par l'INAMI
sous le n°125

Vendredi 29 septembre 2017, 9h00 - 17h00 (petit déj. offert dès 8h30)

CEME • Rue des Français, 147 • 6020 Charleroi (Dampremy)



300 places (attribuées par ordre de réception du règlement)

Accréditation: 40 UA dom 1- Agrément 6 heures

Compris: petit déj. - pauses-café - lunch dînatoire - desserts

Parking gratuit sur place

Montant de base tout compris: 200 €. Formulaire d'inscription en avant-dernière page.



Le 37e IDS 2017 à Cologne, c'était aussi le Salon de toutes les originalités !

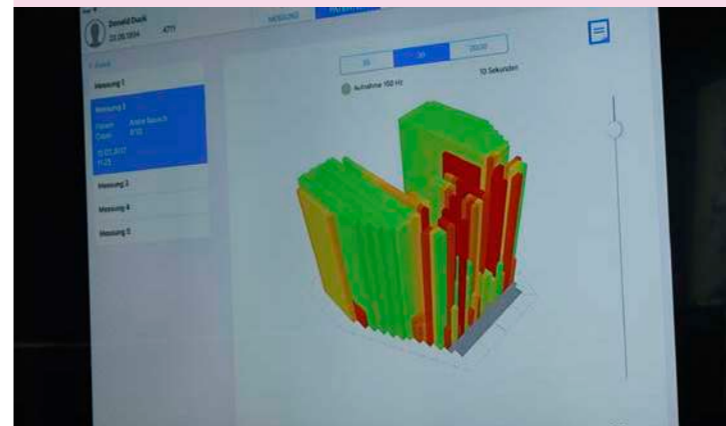


Une nouveauté intéressante chez le fabricant Bausch

La marque Bausch, bien connue de la majorité des dentistes dans le monde pour ses célèbres papiers d'articulation, innove cette année avec la présentation du nouveau système OccluSense.



C'est un système digital de contrôle de la pression occlusale. Non seulement il effectue un marquage classique en bouche mais l'appareil connecté permet d'explorer 256 niveaux de pression occlusale.




Connecté à votre tablette, le logiciel permet toute une série d'analyses comme le faisait jadis un système beaucoup plus compliqué. Ici, le prix reste très abordable et le système est très facile d'utilisation. Il sera disponible chez nous à l'automne prochain.



Patrick Van Looy et Louis-Philippe Mamertin de Kuraray Belgique présentaient le nouveau Clearfil Universal Bond Quick.



Une démonstration de pose d'implants en direct chez Nobel Biocare.



L'endodontie et ses difficultés au quotidien.

FC4

FORMATION - CONTINUE 4

Stéphane SIMON

- Docteur en chirurgie dentaire
- Maître de conférence à la Faculté d'Odontologie de l'Université Paris Diderot (Paris 7) en sciences biologiques.
- Associate Researcher in Oral Biology - univeristy of Birmingham
- Praticien hospitalier à plein temps dans le service du Pr Descroix, Groupe Hospitalier de la Pitié Salpêtrière.
- Habilité à diriger des recherches.
- Meilleur conférencier de l'année en 2006 à la SOP.
- Directeur de nombreuses thèses pour le Diplôme d'Etat de Docteur en Chirurgie Dentaire.
- Auteur de nombreux articles et livres.
- Orateur reconnu internationalement.

1) Conserver la vitalité pulpaire : un traitement de plus en plus prédictible.

Le traitement endodontique est souvent considéré et restreint au traitement canalaire. Pourtant, le maintien de la pulpe vitale au sein du système endodontique reste la solution de choix pour optimiser la survie de la dent à long terme. Les biomatériaux mais également les concepts évoluent et permettent de repousser de plus en plus les indications de la biopulpectomie. Au cours de cette présentation, nous aborderons les critères à prendre en considération pour décider de la conservation de la vitalité pulpaire et les techniques à mettre en œuvre pour optimiser les chances de succès.



2) Instrumentation et nettoyage canalaire : les nouveautés sont-elles vraiment innovantes ?

Depuis la première apparition sur le marché de l'instrumentation en Nickel Titane en 1995, de nombreux systèmes ont été développés et commercialisés. Les alliages, le dessin des instruments, les mouvements de rotation ou de réciprocité font partie des innovations les plus récentes. Pour autant, apportent-elles vraiment quelque chose ? doit-on les considérer comme des innovations au sens strict du terme ? Alors que nous rentrons dans une nouvelle ère, celle de l'instrumentation adaptative, force est de constater que l'instrumentation endodontique a encore de belles années devant elle.

Nivelles



3) Les biosilicates : quand l'évolution d'un matériau permet de réviser et simplifier l'obturation endodontique.

Les techniques de compaction de gutta percha associée à un ciment de scellement sont à ce jour les plus utilisées pour obturer un système endodontique nettoyé et désinfecté. L'apparition il y a quelques années de nouveaux matériaux fluides appartenant la famille des biocéramiques, permettent aujourd'hui de revoir les concepts d'obturation et de ne plus considérer ces produits comme des ciments, mais bien comme des matériaux d'obturation à part entière. Ce changement de paradigme est essentiellement lié aux propriétés biologiques de ces matériaux, et la simplification de la procédure d'utilisation est un véritable bénéfice pour un exercice quotidien ou spécialisé en endodontie.

4) La revitalisation canalaire trouve-t-elle sa place dans un exercice quotidien ?

Régénération, revascularisation et dorénavant... revitalisation. De quoi s'agit-il exactement ? Cette procédure est-elle vraiment innovante et peut-elle être intégrée à un exercice quotidien ? La régénération d'un tissu biologique au sein d'un canal préalablement désinfecté ne concerne pour le moment que le traitement des dents immatures infectées. Cependant, de nouvelles voies d'investigation nous autorisent à penser que le traitement de la dent mature pourrait également devenir possible. Alors que la société Européenne d'Endodontologie vient de publier des recommandations officielles, il est temps de faire le point de ce que l'on doit vraiment penser de cette procédure et ce que l'on peut en attendre.

samedi 25 novembre 2017

Fiche technique de cette activité

Organisateur:



COD asbl

Agréé par l'INAMI
sous le n°125

Samedi 25 novembre 2017, 9h00 - 17h00 (petit déj. offert dès 8h30)

AU BOIS D'ARPE • Chaussée de Mons, 30 • 1400 Nivelles

200 places (attribuées par ordre de réception du règlement)

Accréditation: 40 UA dom 4 - Agrément 6 heures

Compris: petit déj. - pauses-café - lunch dînatoire - desserts

Parking gratuit sur place

Montant de base tout compris: 200 €. Formulaire d'inscription en avant-dernière page.



FORMATION - CONTINUE 5

L'éthique au cabinet dentaire.



Philippe PIRNAY

- Chef du service de médecine bucco-dentaire - odontologie des hôpitaux universitaires Albert Chenevier / Henri Mondor (Paris – Créteil).
- Maître de conférences des Universités.
- Docteur en chirurgie dentaire - Docteur es sciences - Habilité à Diriger les Recherches.
- Ancien Président de l'Académie nationale de chirurgie dentaire.
- Président du Comité national odontologique d'éthique.
- Expert judiciaire près la Cour d'appel de Versailles.
- Expert auprès de la Commission nationale des accidents médicaux.
- Expert en éthique auprès de l'UNESCO
- Auteur de :
 - L'éthique médicale en chirurgie dentaire : principes et applications Ed id 2016
 - Questions d'éthiques Ed id 2016
 - La peur du dentiste Ed CdP 2016
 - L'éthique en médecine bucco-dentaire Ed id 2012 réédition 2015

1. L'éthique, la morale et la déontologie en médecine bucco-dentaire : principes généraux

L'éthique est aujourd'hui utilisée dans tous les domaines. Mais qu'est-ce que l'éthique ? Elle est souvent confondue avec la morale ou la déontologie alors qu'il s'agit de notion différente.

Ce module tachera d'apporter des éléments précis pour bien en circonscrire les définitions. Puis il présentera les grands principes de l'éthique ; la bienfaisance, la non malfaisance, la justice, la non-discrimination ...

2. L'information, l'autonomie, le consentement aux soins dentaires du patient

Le droit et l'éthique se nourrissent l'un l'autre. Les principes actuels de l'éthique dans le soins reposent sur des valeurs et des exigences admises par tous. L'information du patient en est le socle ce module expliquera pourquoi informer comment informer, qui informer, quand informer ? L'autonomie du patient reçoit partout dans le monde une reconnaissance générale de la part des soignants: le patient doit alors être celui qui prend la décision finale sur les questions le concernant.

Ce second module en présentera le cadre et les limites et précisera pourquoi l'autonomie de décision du patient ne doit pas déresponsabiliser le praticien. Enfin ce module présentera le consentement comme un droit fondamental du patient et expliquera en quoi ce principe relève du respect de la dignité.

3. L'éthique en implantologie, le juste soin, l'équité, la corruption

L'implantologie dentaire a pris une large place dans l'exercice dentaire. Ce module analysera les principes éthique au regard de l'exercice de cette discipline.

Dans ce cadre, le principe de justice est à envisager en termes d'offre de soin et de difficultés pour certains patients d'accéder à cette option thérapeutique.

Ce module abordera avec des exemples de situations cliniques les difficultés, les risques, les questions et les réflexions éthiques autour de l'exercice de l'implantologie.

Namur

jeudi 7 décembre 2017

4. L'éthique clinique appliquée à l'exercice de la chirurgie dentaire : exemples de questionnement

Ce dernier module abordera des questions éthiques de situations rencontrées en cabinet dentaire ; la prise en charge de personnes âgées, des enfants, des patients souffrant d'un handicap. Il questionnera aussi sur les relations interprofessionnelles ; comment réagir face au traitement défectueux d'un confrère ? Comment gérer le désaccord d'un plan de traitement ? Mais aussi comment déterminer avec tact et mesure ses honoraires ? S'il est éthique de proposer plusieurs qualités de prothèses, si l'on peut refuser de soigner certains patients ...

Fiche technique de cette activité

Organisateur:



COD asbl
Agréé par l'INAMI
sous le n°125

Jeudi 7 décembre 2017, 9h00 - 17h00 (petit déj. offert dès 8h30)

ACINAPOLIS • Rue de la Gare fleurie • 5100 Namur (Jambes)

370 places (attribuées par ordre de réception du règlement)

Accréditation: 40 UA dom 2 - Agrément 6 heures

Compris: petit déj. - pauses-café - lunch dînatoire - desserts

Parking gratuit sur place

Montant de base tout compris: 200 €. Formulaire d'inscription en avant-dernière page.



Radioprotection et radiophysique.



Christian HUNIN

- Expert en radioprotection
- Master en Sciences
- Ingénieur en Energie Nucléaire
- Missions d'expert pour l'AIEA et les CEE
- Certificat en Radioprotection et Applications des rayonnements ionisants à la Faculté de Médecine de l'UCL
- DESS de Contrôle physique en radioprotection de l'Ecole de Santé Publique
- Membre de la section Protection Technique de la SFRP
- Chargé de cours, conférencier et formateur depuis 2001

Avec certificat pour l'AFCN (valable 10 ans)

Evaluations 2016
 contenu: 5/5
 présentation: 5/5



3 dates:

Marche en Famenne

le vendredi 16 juin 2017

Nivelles

le vendredi 6 octobre 2017

Charleroi

le vendredi 15 décembre 2017

Nouvelle formule pour + de convivialité: repas à table 3 services!

Fiche technique de ces activités

Organisateur: 	vendredi 16 juin 2017, 9h00 - 17h00 (petit déj. offert dès 8h30) HÔTEL QUARTIER LATIN • Rue des Brasseurs, 2 • 6900 Marche en Famenne 30 places (attribuées par ordre de réception du règlement)
	vendredi 6 octobre 2017, 9h00 - 17h00 (petit déj. offert dès 8h30) AU BOIS D'ARPES • Chaussée de Mons, 30 • 1400 Nivelles 40 places (attribuées par ordre de réception du règlement)
	vendredi 15 décembre 2017, 9h00 - 17h00 (petit déj. offert dès 8h30) CEME • Rue des Français, 147 • 6020 Charleroi (Dampremy) 40 places (attribuées par ordre de réception du règlement)
COD asbl Agréé par l'INAMI sous le n°125	Accréditation: 40 UA dom 3 - Agrément 6 heures - Certificat AFCN Compris: petit déj. - pauses-café - repas 3 services Parking gratuit sur place Montant de base tout compris: 320 €. Formulaire d'inscription en avant-dernière page.

PR

Peer-review du C.O.D.



Jean TERSELEER

- Dentiste généraliste.
- Pratique privée à Bruxelles.
- Auteur de nombreux articles dans les revues professionnelles dentaires.

2 nouveaux modérateurs !

1. Intégration de l'implantologie dans une pratique généraliste

Pourquoi ajouter du stress et du travail dans un agenda rempli... alors qu'il y a des spécialistes qui font ça très bien!

Pascal PAILLET

- Dentiste généraliste.
- Pratique privée à Marche en Famenne.
- Formé au sein de l'Institut Royal Supérieur de la Défense en communication interpersonnelle, gestion du temps, gestion de conflits, gestion du stress, psychologie de crise, leadership.
- Formé au sein de l'Institut Alain Prémont Enneagram Institute: ennéagramme, coaching, orientation scolaire et professionnelle.
- Formateur certifié HPEI depuis mai 2016.



2. Un outil de communication original et performant

Quel que soit le domaine considéré dans notre discipline, il est indéniable que la communication interpersonnelle y occupe une place centrale. Utiliser son observateur intérieur pour adapter son comportement ou mieux comprendre les motivations de nos contacts pour mieux interagir avec eux, c'est le bénéfice que peut offrir un modèle comme celui de l'ennéagramme.

<http://www.enneagramme.be/>

3 dates:

Bruxelles **NobelBiocare**
le samedi 24 juin 2017

Charleroi **Medicotronix**
le samedi 23 septembre 2017

Wavre **Castelbel**
le jeudi 19 octobre 2017

*20 participants par séance
2 séances successives obligatoires*

Fiche technique de ces activités

- PR1A : samedi 24 juin 2017, 8h30 - 11h45

- PR1B : samedi 24 juin 2017, 12h00 - 15h15

BRUXELLES NOBELBIOCARE • Roekhout, 17 • 1702 Grand-Bigard - 2 x 20 places (attribuées par ordre de réception du règlement)

- PR2A : samedi 23 septembre 2017, 8h30 - 11h45

- PR2B : samedi 23 septembre 2017, 12h00 - 15h15

CHARLEROI MEDICOTRONIX • Avenue de l'Espérance, 44 • 6220 Fleurus - 2 x 20 places (attribuées par ordre de réception du règlement)

- PR3A : jeudi 19 octobre 2017, 8h30 - 11h45

- PR3B : jeudi 19 octobre 2017, 12h00 - 15h15

WAVRE CASTELBEL • Avenue Sabin, 14 • 1300 Wavre - 2 x 20 places (attribuées par ordre de réception du règlement)

Accréditation accordée - Organisateur 711

Montant de base tout compris: 180 €. Formulaire d'inscription en avant-dernière page.

DOSIMETRE LEGAL AGREE RPL:

Ce dosimètre de nouvelle génération est particulièrement indiqué pour la détection des rayonnements X. Le type et l'énergie de rayonnement des X «mous» peuvent être évalués avec précision, de plus sa relecture est possible sans perte d'information avec un seuil de de détection des 50µSv. Ce dosimètre est ultra léger, 12 gr, robuste, peu épais, 8 mm, et étanche aux projections de liquides.

Le laboratoire de dosimétrie de l'IRSN c'est :

- Plus de 13 500 cabinets dentaires en France
- le suivi de 169 000 porteurs dans le monde
- production 1.2 millions de dosimètres par an (RPL TLD, Neutrons)
- plus 24 000 abonnements (entreprises, hôpitaux, laboratoires, etc...)
- le plus grand laboratoire de dosimétrie d'Europe et 4ème Mondial



Nos missions pour les dentistes :

La fourniture de dosimètres individuels et de dosimètres d'ambiance à lecture différée adaptés à vos besoins,

La communication des résultats dosimétriques dans le respect de la réglementation,

Le conseil d'expert en radioprotection

Aspect légal : A.R. 20.07.2001 art.30.6 Mesure de dose

L'exploitant d'un établissement soumis à autorisation doit veiller à ce que la dosimétrie prévue au présent article soit assurée et il en assure les frais.



Toute personne professionnellement exposée doit porter un dosimètre à hauteur de la poitrine

MB 10.03.2014 – 26 JANVIER 2014.— Relative à l'AFCN, en ce qui concerne la surveillance dosimétrique

- personne professionnellement exposée: chaque personne physique soumise susceptible d'entraîner le dépassement de l'une des limites de dose fixées pour les personnes du public;
- personne soumise à la surveillance dosimétrique: chaque personne physique susceptible d'entraîner le dépassement de l'une des limites de dose fixées pour les personnes du public;
- travailleur extérieur: toute personne soumise à la surveillance dosimétrique qu'elle soit employée à titre temporaire ou permanent par une entreprise extérieure, ou qu'elle preste ses services en qualité de travailleur indépendant;

Nous vous proposons :

Une offre personnalisée au prix le plus bas du marché vous sera transmise par mail en fonction de vos souhaits, nombre de dosimètre et périodicité.

Nous vous conseillons une dosimétrie trimestrielle dans la plupart des cabinets dentaires, celui-ci offrant un avantage financier et le respect de la réglementation et des obligations de l'AFCN A.R. 20.07.2001.

Adresse mail pour tous renseignements concernant l'obtention d'un dosimètre :

info@radioprotection.be



Stabilité dimensionnelle

Précision

Temps de travail

Profitez des offres actuelles !*



Résistance à la déchirure

Hydrophilie

Temps de séjour en bouche

PRÉCISION IMPRESSIONNANTE

- Un silicone par addition hautement hydrophile pour la meilleure précision
- Temps de travail long, et temps de séjour en bouche court
- Une résistance élevée à la déchirure et une capacité élevée de repositionnement assurent une sécurité lors de la désinsertion
- La bonne hydrophilie, même en état polymérisé, optimise l'écoulement et permet ainsi de réaliser un travail prothétique parfait

V-Posil

NOUVEAU



*Vous trouverez toutes les propositions actuelles sur notre site www.voco.fr ou contactez votre délégué commercial VOCO local.

Harmonie et efficacité au cabinet dentaire

ou l'art de concilier travail, argent et bonne humeur

Notre confrère suisse, le Docteur Michel Deslarzes, nous a adressé un exemplaire de son nouveau livre pour nous aider à travailler les notions diverses qui nous font à tous plus ou moins défaut. Le Docteur Michel Deslarzes a présenté une conférence au Collège d'Omnipratique Dentaire en 2003.

Voici ce que le Docteur Deslarzes nous en dit:

«Ce livre n'est pas un livre de lecture à proprement parler mais un livre de travail qui devrait vous faire petit à petit évoluer vers une meilleure harmonie au cabinet dentaire, et, par ce fait, vers une efficacité plus soutenue.

Les cinq premiers chapitres, à travers théories, exemples, exercices et tests, apportent une vision précise du concept harmonie-efficacité, une meilleure connaissance de soi, une communication non verbale bien structurée, une solide communication verbale selon T.Gordon avec son message de confrontation et son écoute active.

Les trois chapitres suivants décrivent en détails de nou-

velles méthodes pour prévenir et résoudre les conflits, pour soigner les enfants en créant une vraie relation avec eux, pour s'occuper des patients anxieux avec bienveillance et avec toute une batterie de processus.

Le dernier chapitre sur le stress offre différents moyens psychologiques, philosophiques et spirituels pour accueillir son stress consciemment. De bonnes références accompagnent ce livre.»

Depuis 1984, Michel Deslarzes donne régulièrement des cours de communication à l'équipe dentaire, après avoir constaté qu'une communication au cabinet dentaire était presque inexistante et qu'il en résultait beaucoup de souffrance. Ce livre complet, pratique, avec beaucoup d'exercices et de tests permet de palier à ce manque.

Ce livre intéressera toute l'équipe dentaire mais aussi, par extension, tous les soignants qui travaillent en équipe.


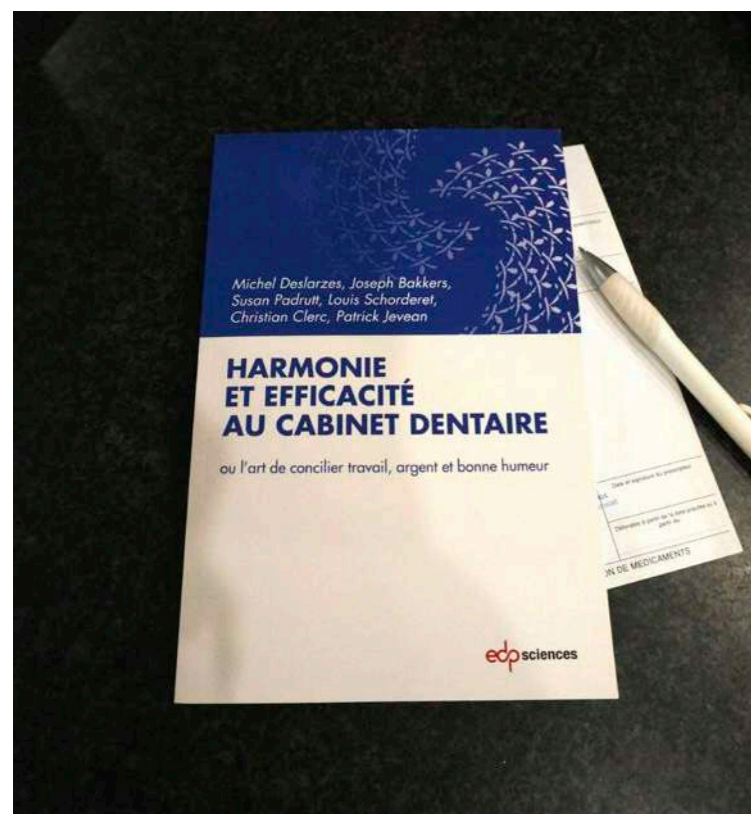
Ce livre a été écrit par trois dentistes, une hygiéniste dentaire et deux psychosociologues de renommée internationale. Ils sont tous des enseignants.

Le livre est disponible en version eBook à télécharger sur la Boutique EDP S au prix de 52 €.

Disponible aussi sur Amazon.fr au prix de 75€.

Renseignements:

deslarzes13@bluewin.ch



Et l'IDS 2017, c'était surtout les tendances de demain:


CAD/CAM et imprimantes 3D

partout, par tous et pour tous !

IDS
2017



On y a vu aussi...



Photos: F.D.-V.

Medicotronix S.a.

Portes Ouvertes le samedi 20 mai 2017



Horaire :

Le samedi 20 mai de 10h à 20h.

Programme détaillé :

www.medicotronix.be